



THE CENTER

Kako se Kretati Kroz Google Classroom

ONA Navigator Trening



Office for
New Americans



THE CENTER

Many Cultures. One Community.




Office for
New Americans

Za Pristup Na Google Classroom:

1. Prijavite se na svoj računar koristeći podatke za prijavu koje vam je dostavio školski okrug
2. Idite na classroom.google.com ili kliknite na link, ovisno o uputama iz vašeg školskog okruga

* Utica School District - Prijavite se na Classlink, a zatim kliknite na Google Classroom ikonu



Za prijavu na Google Classroom trebat će vam adresa e-maila i lozinka. Ovo bi vam trebao obezbijediti vaš školski okrug

1. Email

Google
Sign in
Use your Google Account

[Forgot email?](#)

Not your computer? Use Guest mode to sign in privately.
[Learn more](#)

[Create account](#) [Next](#)

2. Šifra

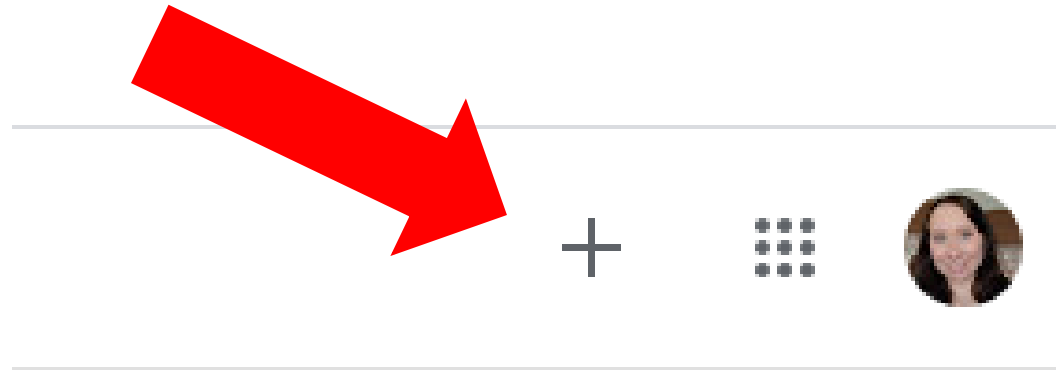
Google
Hi Stephanie
@uticaschools.org

[Forgot password?](#) [Next](#)

**3. Kliknite
"Next"**



Da se pridružite predavanju: Kliknite na + u gornjem desnem cosku vaseg ekrana



Ukucajte ucionicu koju vam je dao učitelj ili škola

Join class

Join

You're currently signed in as



Stephanie Corchado
@uticaschools.org

Switch account

Class code

Ask your teacher for the class code, then enter it here.

Class code




To sign in with a class code

- Use an authorized account
- Use a class code with 5-7 letters or numbers, and no spaces or symbols

If you have trouble joining the class, go to the [Help Center article](#)

Nakon što ste unijeli kôd, kliknite na "Join" dugme u gornjem desnom cosku vaseg ekrana



THE CENTER

Many Cultures. One Community.

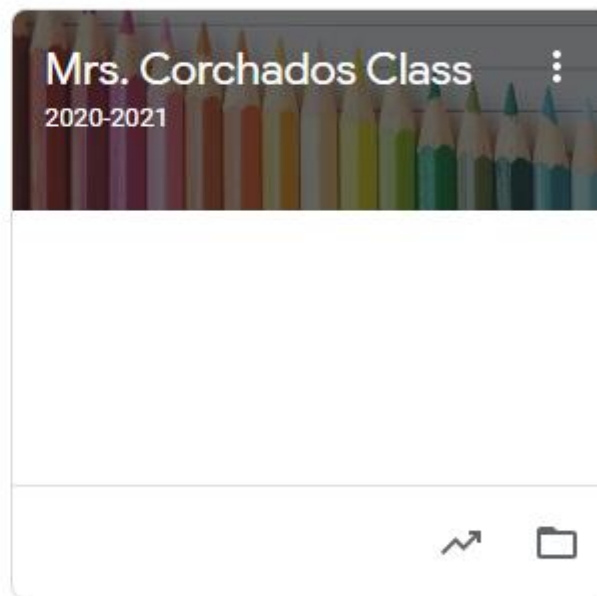
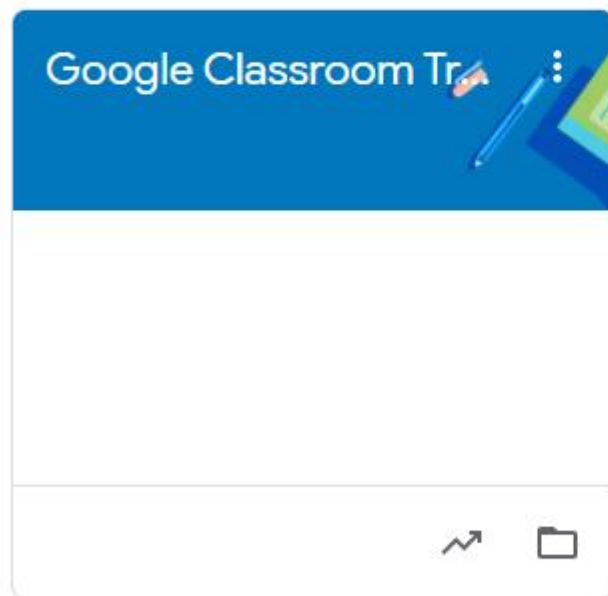


Center for
New Americans

Zatim ćete biti preusmjereni na početnu stranicu Google Classroom

☰ Google Classroom

☑ To-do 📁 To review 📅 Calendar



Sve Učionice u koje ste upisani bit će prikazane na ovoj stranici.

*Važno: Ovisno o školi, učenik je možda već upisan u sve google učionice koje mu trebaju.

Učenici će automatski vidjeti sve učionice nakon što se prijave

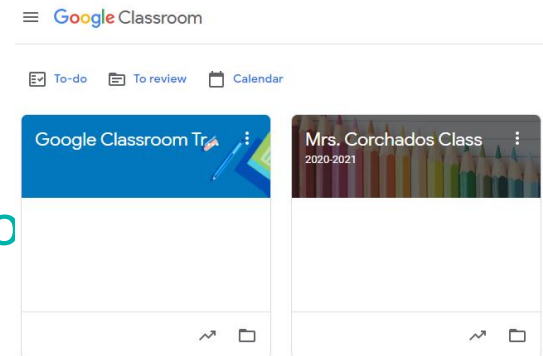
Na Primjer:

Učitelj Učionice

Nastavnik Resurs Učionice

Specijalna Podrucja-Umjetnost, Fizičko Vaspitanje, Muzika, Biblio
Strani Jezik- Španski, Francuski, Talijanski, itd

Povezane Usluge - Govor, Fizikalna Terapija, Okupaciona Terapija



THE CENTER

Many Cultures. One Community.



NEW YORK
STATE OF
OPPORTUNITY.

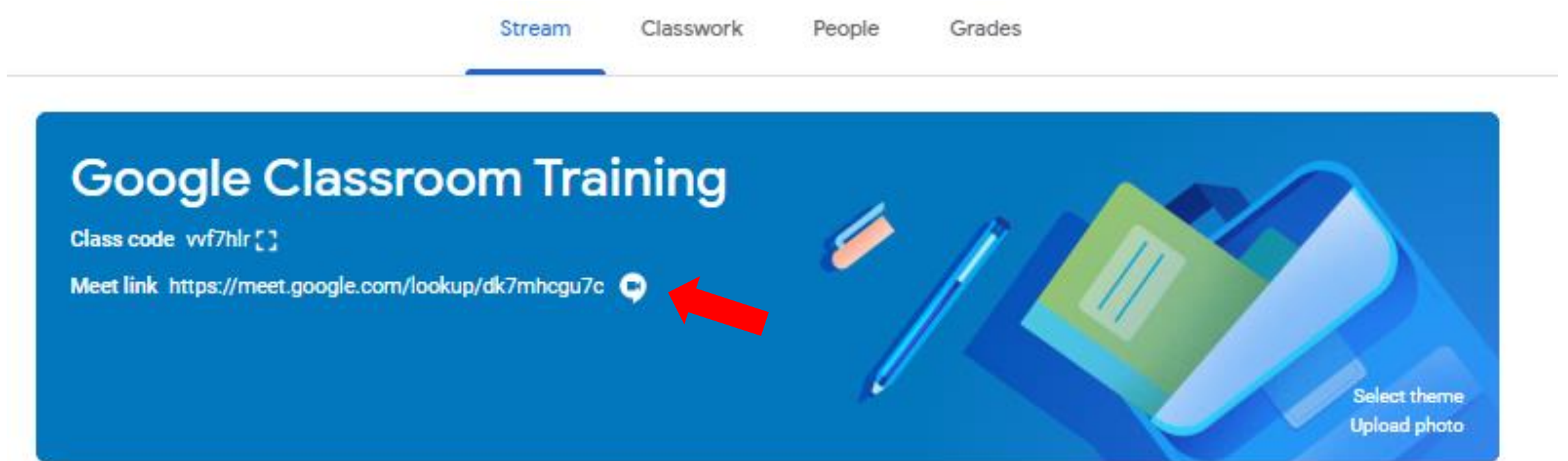
Office for
New Americans

Važne Google Classroom Značajke "Stream" (tok)

The screenshot shows the Google Classroom interface. At the top, there are navigation tabs: 'Stream', 'Classwork', 'People', and 'Grades'. A red arrow points to the 'Stream' tab. Below the navigation is a blue header for 'Google Classroom Training' with the class code 'vxf7hlc' and a meet link. The main content area is the 'Stream', which includes an 'Upcoming' sidebar on the left, a 'Share something with your class...' prompt, a welcome message from Stephanie Corchado, a comment input field, and a notification about a new material posted.

Ovdje će se pojaviti sve važne najave i nedavno otpremljeni materijali. Pomaknite se prema dolje za starije informacije.

Važne Google Classroom Značajke Link za Video Pozive Uživo



Kliknite ovaj link da biste došli na Google Meet za Video Pozive Uživo

*Ovaj link će biti objavljen samo ako nastavnik koristi Google Meet za Sastanke Uzivo.

U suprotnom, Zoom Link može biti objavljen u "streamu" da biste kliknuli na njega.



THE CENTER

Many Cultures. One Community.



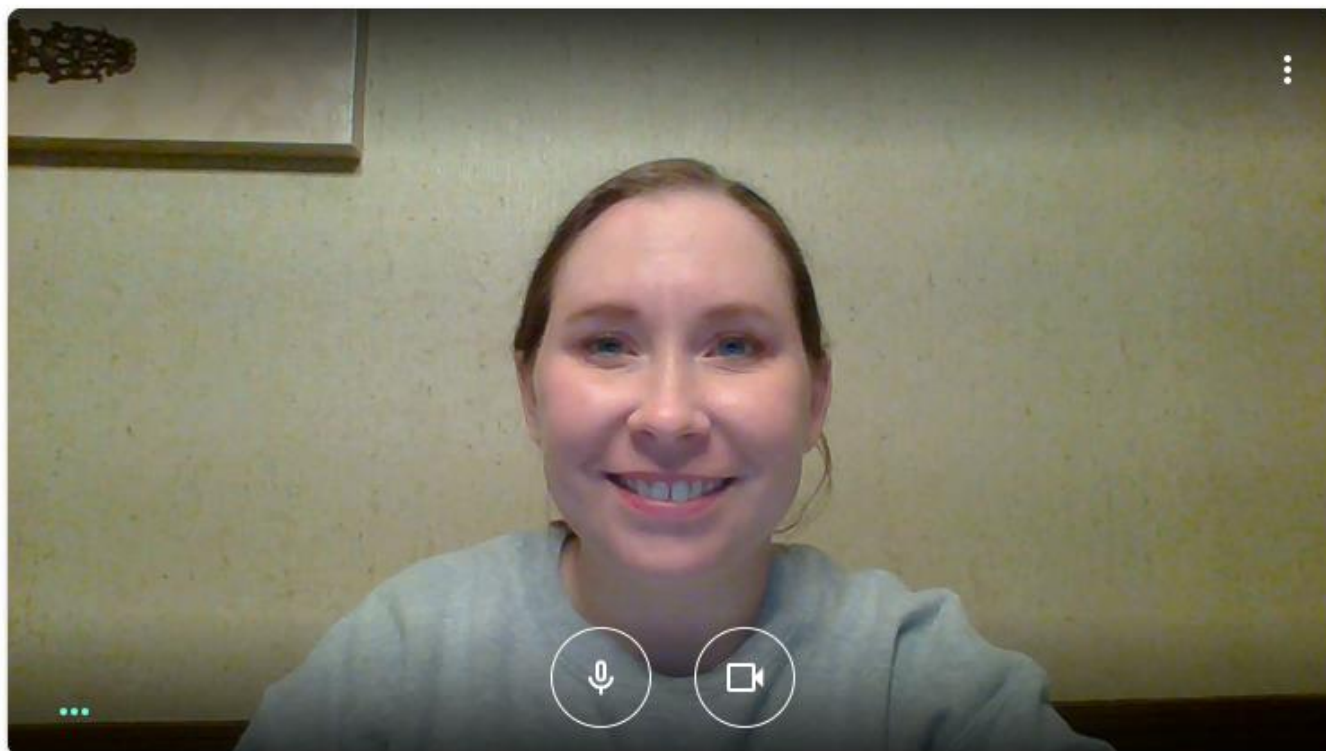
NEW YORK
STATE OF
OPPORTUNITY.
Office for
New Americans

Važne Google Classroom Značajke

Link za Video Pozive Uživo



scorchad



Kliknite ovdje kada je vrijeme da se pridružite učitelju uživo

dk7mhcgu7c

No one else is here

Join now

Present

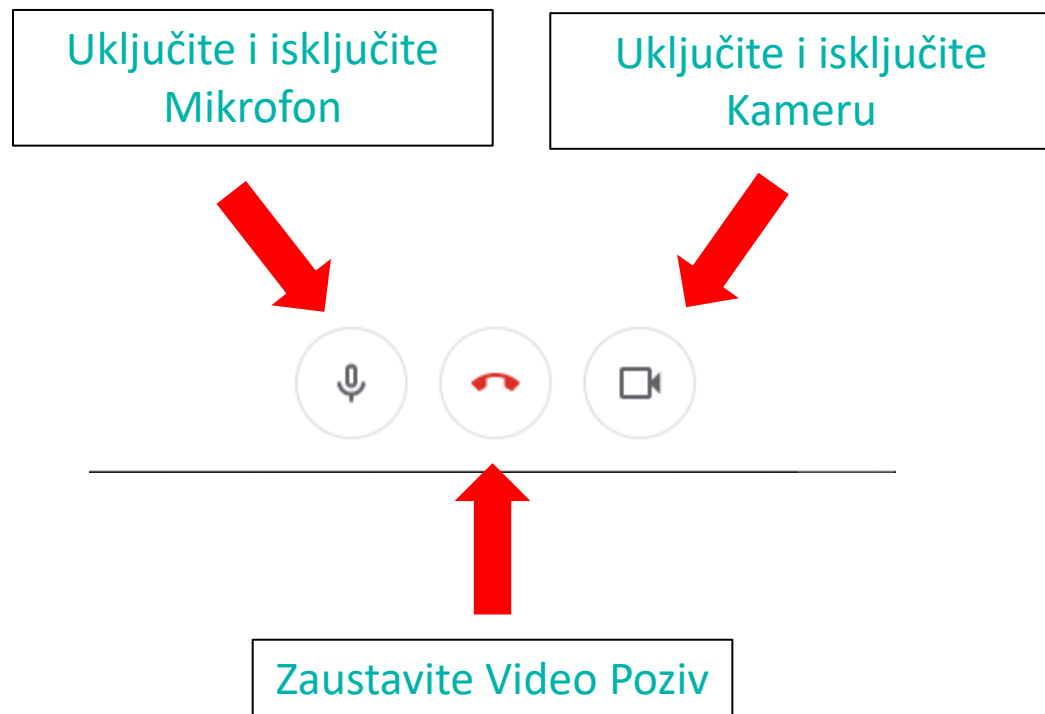
Other options

Join and use a phone for audio

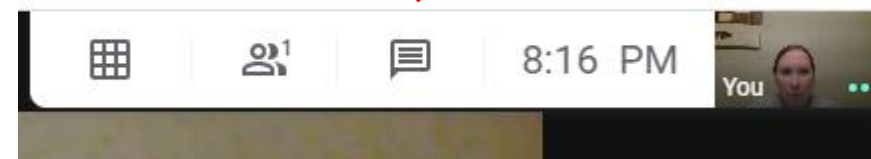


Važne Google Classroom Značajke

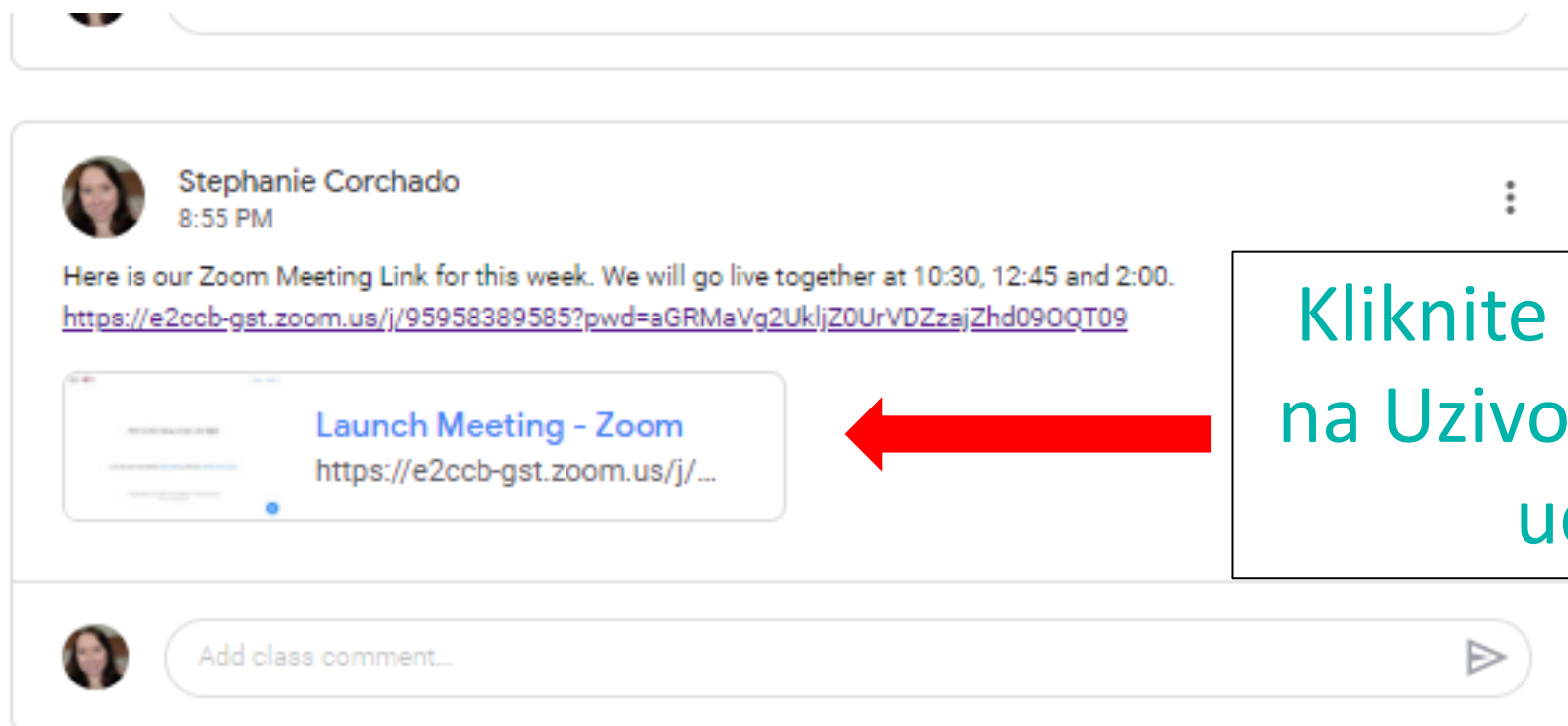
Link za Video Pozive Uživo



Kliknite da biste upisali poruke učitelju ako vam je potrebna pomoć



Važne Google Classroom Značajke: Zoom Pozivi



Kliknite ovdje da idete
na Uzivo Zoom Poziv sa
uciteljom



Važne Google Classroom Značajke: Zoom Pozivi

Kliknite "Open Zoom Meetings" (Otvori Zoom Sastanke) da biste se pridružili

5?pwd=aGRMaVg2UkljZ0UrVDZzajZhd09OQT09#success

ati...

Open Zoom Meetings?

https://e2ccb-gst.zoom.us wants to open this application.

Always allow e2ccb-gst.zoom.us to open links of this type in the associated app

Open Zoom Meetings

Cancel

When system dialog prompts, click **Open Zoom Meetings**.



THE CENTER

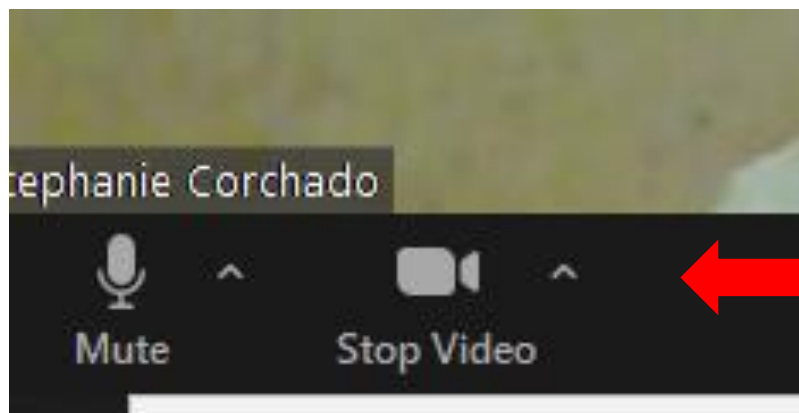
Many Cultures. One Community.



NEW YORK
STATE OF
OPPORTUNITY.
Office for
New Americans

Važne Google Classroom Značajke: Zoom Pozivi

Uključite i
isključite
Mikrofon



Uključite i
isključite
Kameru



THE CENTER

Many Cultures. One Community.



Office for
New Americans

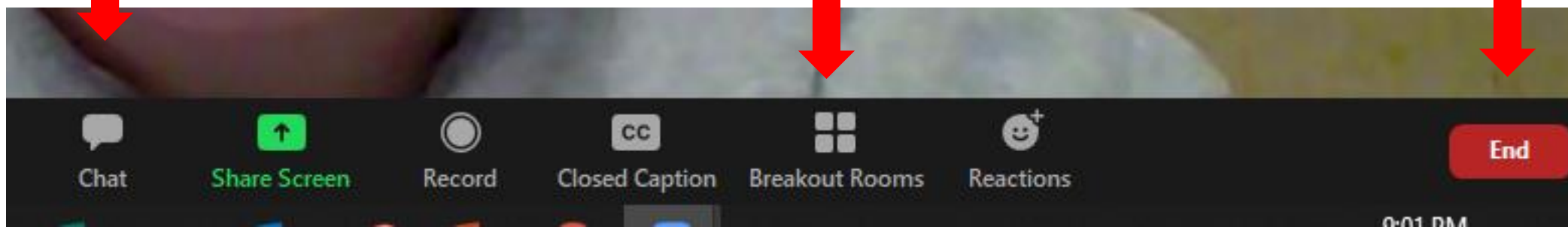
Važne Google Classroom Značajke: Zoom Pozivi

Kliknite da biste upisali poruke učitelju ako vam je potrebna pomoć ili da odgovorite na pitanje

Kliknite da biste prešli u male grupe prema uputama učitelja.

*Ovo je obično za više razrede

Zaustavite Video Poziv



Važne Google Classroom Značajke Sljedeća Lista

Svi predstojeći zadaci koji imaju završni rok prikazati će se ovdje.

Kliknite "View All" da vidite listu.



Google Classroom Training


Class code vvf7hlr []


Meet link <https://meet.google.com/lookup/dk7mhcg7c> []

Upcoming


Due Friday
Homework 1

View all

 Share something with y

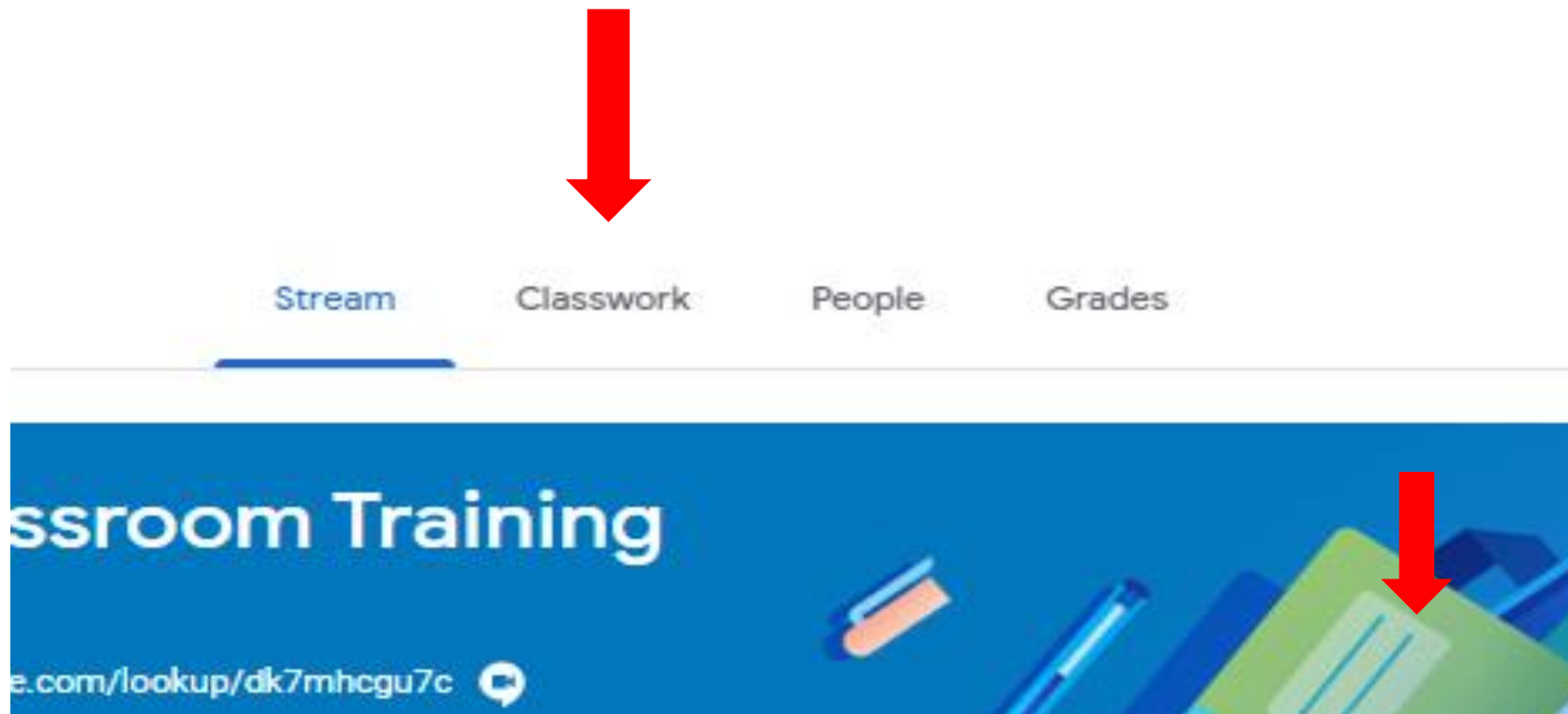
 **Stephanie Corchack**
7:04 PM (Edited 7:44 PM)

Welcome to our Classroom!

 Add class comment...



Važne Google Classroom Značajke “Classwork” (Školski Rad)



Važne Google Classroom Značajke “Classwork” (Školski Rad)

The screenshot shows the 'Classwork' tab in Google Classroom. At the top, there are navigation tabs for 'Stream', 'Classwork', 'People', and 'Grades'. Below these are icons for 'Meet', 'Google Calendar', and 'Class Drive folder'. The main content is organized into sections: 'Week of September 14-18th', 'Monday September 14, 2020', 'Homework Assignments', and 'Resources'. Each section has a list of items with their respective icons, titles, and dates.


Section	Item	Date/Time
Week of September 14-18th	Monday September 14, 2020	Posted 7:07 PM
Homework Assignments	Homework 1	Due Sep 19
Resources	Daily Schedule	Posted 7:43 PM
	Fire Drill Procedures	Posted 7:09 PM

Predavanja će biti raspoređena prema predmetu ili vrsti rada. Ovo će varirati ovisno o Školi i Učitelju.



Kliknite "posted material" ispod svake teme da biste vidjeli zadatke i korisne resurse.

Važne Google Classroom Značajke “Classwork” (Školski Rad)



Kliknite ovdje da biste došli do zadatka

 Monday September 14, 2020
Stephanie Corchado • 7:07 PM
100 points

Class comments

 Add class comment... 

Your work Assigned



 - Mond... 
Google Slides

+ Add or create

Turn in

Kliknite ovdje da predate zadatak učitelju kada završite.

Private comments

 Add private comment... 

Kliknite ovdje da utipkate pitanje za učitelju 20



Očekivanja tokom Virtualnog Učenja

1. Od učenika se očekuje da se svakodnevno prijavljuju u svoje Google Classroom i slijede raspored koji im pružaju škola i učitelj.
2. Od učenika se očekuje da se pridruže video pozivima uživo i da uestvuju u svim nastavnim aktivnostima.
3. Od učenika se očekuje da izvrše samostalne zadatke objavljene u Google Classroom i da ih predaju na vrijeme.
4. Ako je škola učenicima zadala zadatke na papiru, trebali bi ih ispuniti prema uputama učitelja.
5. Od roditelja se očekuje da svakodnevno provjeravaju da li se njihov učenik prijavljuje i izvršava zadatke.
6. Prisustvo studenata pratit će se svakodnevno - to će se temeljiti na sudjelovanju u pozivima uživo i ispunjavanju zadataka.
7. Nastavnici će snimati i objavljivati video sastanke uživo za učenike i porodice koji se ne mogu pridružiti Uzivo zbog obaveza na poslu ili brige o djeci.



Očekivanja tokom Virtualnog Učenja

***** Komunikacija*****

Komunikacija je izuzetno važna tijekom virtualnog učenja. učitelji će svakodnevno i/ili sedmično kontaktirati učenike i roditelje.

To će se postići brojnim komunikacijskim metodama, uključujući ali ne ograničavajući se na:

- Telefonski Pozivi
- Tekstualne Poruke
- Emaili
- Komentari na Google Classroom Zadacima
- Aplikacije za Razmjenu Poruka- Class Dojo ili Class Tag

Od roditelja se očekuje da budu u kontaktu sa učiteljima u učionicama i obraćaju se učitelju u vezi sa bilo kojim pitanjima, nedoumicama ili tehnološkim problemima.



**Hvala vam na vašem vremenu
i podršci vašem učeniku i
njegovom učenju tokom ovih
izazovnih vremena!**



THE CENTER

Many Cultures. One Community.



Office for
New Americans



THE CENTERSM

Mnoge Kulture. Jedna Zajednica.

ANTONIO CORCHADO JR.

OFFICE FOR NEW AMERICANS |
COMMUNITY NAVIGATOR



315.738.1083 ext. 131



antonioc@thecenterutica.org



THE CENTER

Many Cultures. One Community.



Office for
New Americans